

L'HYGIÈNE DES MAINS, UN GESTE SIMPLE, UNE PROTECTION ESSENTIELLE !













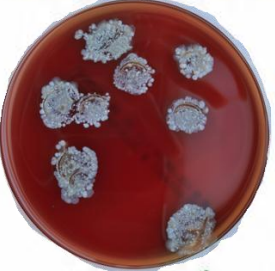

Des mains désinfectées, des soins en sécurité.

VOYEZ LA DIFFÉRENCE. AGISSONS AU QUOTIDIEN !

1 AVANT
toute hygiène
des mains

2 APRÈS
lavage au
savon doux

3 APRÈS
désinfection
des mains (SHA)

 <p>PRÉLÈVEMENTS SUR MAINS (infirmières en HAD en 2026)</p>	 <p>MAINS NON LAVÉES</p>	 <p>MAINS LAVÉES AU SAVON DOUX</p>	 <p>MAINS DÉSINFECTÉES AU SHA</p>
 <p>PRÉLÈVEMENTS SUR BIJOUX (infirmières en HAD en 2026)</p>	 <p>BIJOUX SUR MAINS NON LAVÉES</p>	 <p>BIJOUX SUR MAINS LAVÉES AU SAVON DOUX</p>	 <p>BIJOUX SUR MAINS DÉSINFECTÉES AU SHA</p>
 <p>PRÉLÈVEMENTS SUR ONGLES VERNIS (infirmières en HAD en 2026)</p>	 <p>ONGLES NON LAVÉS</p>	 <p>ONGLES LAVÉS AU SAVON DOUX</p>	 <p>ONGLES DÉSINFECTÉS AU SHA</p>



LES BONS RÉFLEXES

- ✓ Le lavage des mains au savon, c'est pour des mains visiblement souillées.
- ✓ Privilégiez la désinfection des mains au gel hydroalcoolique. C'est plus efficace, plus rapide et plus adapté aux soins à domicile.
- ✓ Pour des soins en sécurité, c'est sans bijoux, les ongles courts, sans verni ni faux ongles.



**DES MAINS PROPRES, DES PATIENTS PROTÉGÉS.
ADOPTONS LES BONS GESTES, CHAQUE JOUR !**